




RAPPORT ANNUEL 2015



**SOCIETE GENERALE
BENIN**

**DEVELOPPONS ENSEMBLE
L'ESPRIT D'EQUIPE**





SOMMAIRE

1	HISTORIQUE ET PRÉSENTATION DE SOCIÉTÉ GÉNÉRALE	N°4	3	RÉSULTATS ET PERFORMANCE	N°13
	1. Le Groupe Société Générale	N°5		1. Chiffres clés	N°14
	2. Société Générale en Afrique	N°7		2. Rapport Général des Commissaires aux Comptes	N°14
	3. Société Générale Bénin	N°8		3. Etats financiers	N°16
2	GOUVERNANCE	N°10	4	RESPONSABILITÉ SOCIALE ET ENVIRONNEMENTALE	N°21
	1. Comité de Direction	N°11			
	2. Structure du capital social	N°11			
	3. Conseil d'administration	N°12	5	CONTACTS ET RÉSEAU D'AGENCES DE LA BANQUE	N°23



1

HISTORIQUE ET PRÉSENTATION DE SOCIÉTÉ GÉNÉRALE

1. Le Groupe Société Générale.....	5
a. Présentation du groupe.....	5
b. Un modèle robuste de banque universelle.....	6
2. Société Générale en Afrique.....	7
3. Société Générale Bénin.....	8
a. Histoire de Société Générale Bénin.....	8
b. Stratégie.....	8
c. Métiers.....	8
d. Faits marquants.....	9

1. LE GROUPE SOCIÉTÉ GÉNÉRALE

a. PRÉSENTATION DU GROUPE

NOTRE AMBITION

Etre la banque relationnelle de référence sur ses marchés, proche de ses clients, choisie par la qualité et l'engagement de ses équipes.

31 MILLIONS DE CLIENTS
PARTICULIERS, DE GRANDES ENTREPRISES
ET D'INVESTISSEURS INSTITUTIONNELS

146 000 COLLABORATEURS
PRÉSENTS DANS 66 PAYS

PRODUIT NET BANCAIRE
25,6 milliards €

RÉSULTAT NET PART GROUPE
4,0 milliards €

NOS VALEURS

ESPRIT D'ÉQUIPE
INNOVATION
RESPONSABILITÉ
ENGAGEMENT

Société Générale est l'un des tous premiers groupes européens de services financiers, fondée en 1864 par un groupe d'industriels et de financiers portés par des idéaux de progrès.

S'appuyant sur un modèle diversifié de banque universelle, le Groupe allie solidité financière et stratégie de croissance durable, afin de mettre sa performance au service du financement de l'économie et des projets de ses clients.

Avec un ancrage solide en Europe et une présence dans les géographies à fort potentiel, les 145 700 collaborateurs du Groupe, présents dans 66 pays, accompagnent au quotidien 31 millions de clients particuliers, grandes entreprises, investisseurs institutionnels(1), dans le monde entier, en offrant une large palette de conseils et de solutions financières sur-mesure qui s'appuie sur 3 pôles métiers complémentaires :

- La Banque de détail en France avec les enseignes Société Générale, Crédit du Nord, et Boursorama qui proposent des gammes complètes de services financiers avec une offre multicanal à la pointe de l'innovation digitale ;
- La Banque de détail à l'International, l'Assurance, et les Services financiers aux entreprises, avec des réseaux présents dans les zones géographiques en développement et des métiers spécialisés leaders dans leurs marchés ;
- La Banque de Financement et d'Investissement, Banque Privée, Gestion d'Actifs et Métier Titres, avec leurs expertises reconnues, leurs positions internationales clés et des solutions intégrées.

La notation long terme de Société Générale est A (FitchRatings, Standard and Poor's), A(High) (DBRS) et A2 (Moody's).

Société Générale figure dans les principaux indices de développement durable : DJSI (World et Europe), FSTE4Good (Global et Europe), Euronext Vigeo (Europe, Eurozone et France), ESI Excellence (Europe) d'Ethibel et 4 des indices STOXX ESG Leaders.

1 | HISTORIQUE ET PRÉSENTATION DE SOCIÉTÉ GÉNÉRALE

b. UN MODELE ROBUSTE DE BANQUE UNIVERSELLE

BANQUE DE DÉTAIL EN FRANCE

3 marques complémentaires à l'avant-garde de la transformation numérique

39 000 collaborateurs
et 3 085 agences à fin 2015

12 millions de clients

dont 810 000 clients professionnels, entreprises et associations

178 milliards € d'encours de crédit

BANQUE DE DÉTAIL ET SERVICES FINANCIERS INTERNATIONAUX

Des métiers leaders aux compétences reconnues

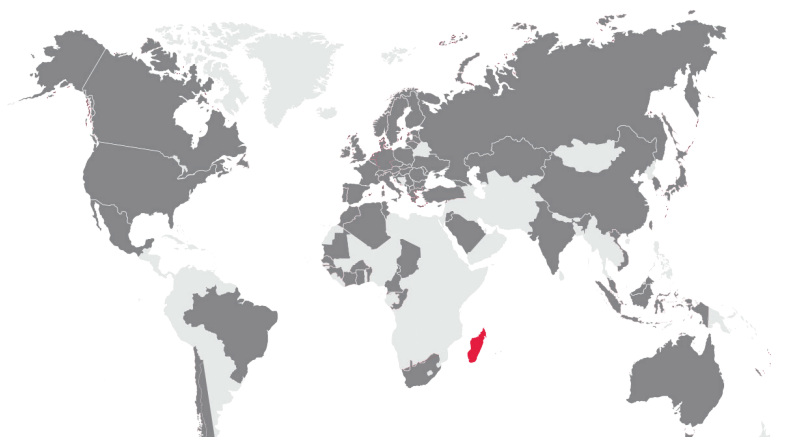
73 000 collaborateurs

présents dans 52 pays dont Madagascar

32 millions de clients

particuliers, professionnels et entreprises
dont 1,2 million d'entreprises et 13,4 millions d'assurés

106 milliards € d'encours de crédit



BANQUE DE DÉTAIL ET SERVICES FINANCIERS INTERNATIONAUX (IBFS)

Des métiers leaders aux compétences reconnues

22 000 collaborateurs répartis sur
28 pays

Plus de **5 500** clients

135 milliards € d'encours de crédit

Notations :
A Fitch Rating
A Standard & Poor's
A2 Moody's

2. SOCIÉTÉ GÉNÉRALE EN AFRIQUE

UNE PRÉSENCE
HISTORIQUE
ET SIGNIFICATIVE

3,3 millions de clients

11 500 collaborateurs

950 agences

1^{ère} banque au Cameroun

1^{ère} banque en Côte d'Ivoire

2^{ème} banque au Sénégal

1^{ère} banque à capitaux privés en Algérie

4^{ème} banque à capitaux privés au Maroc

ALGÉRIE
BÉNIN
BURKINA FASO
CAMEROUN
CONGO
CÔTE D'IVOIRE
GHANA
GUINÉE
GUINÉE EQUATORIALE
MADAGASCAR
MAROC
MAURITANIE
MOZAMBIQUE
SÉNÉGAL
TCHAD
TOGO
TUNISIE

L'Afrique est un continent à fort potentiel qui préserve dans la crise une croissance élevée. Cette région garde de fortes potentialités à moyen terme et le Groupe Société Générale souhaite y poursuivre son soutien aux économies africaines et aux investisseurs qui souhaitent s'y développer.

Pour accompagner sa clientèle dans son développement à l'international, Société Générale Bénin mobilise des spécialistes dédiés dont la mission est de faire bénéficier de l'expérience et de tous les services d'un groupe international. Elle apporte également son savoir-faire et sa connaissance du tissu industriel et commercial local, du contexte réglementaire et fiscal, des procédures et des démarches à entreprendre.



1 | HISTORIQUE ET PRÉSENTATION DE SOCIÉTÉ GÉNÉRALE

3. SOCIÉTÉ GÉNÉRALE BÉNIN

a. HISTOIRE DE SOCIÉTÉ GÉNÉRALE BÉNIN

Ouverte au public en février 2003, **Société Générale Bénin, 1ère banque à l'international, a fêté en 2015 ses douze ans de présence au Bénin.**

Filiale du groupe Société Générale, la banque occupe au 31 décembre 2015 la **3^{ème} place** sur 14 banques installées au Bénin.

Ayant toujours développé un partenariat étroit avec ses clients à travers ses équipes, Société Générale Bénin axe son évolution en priorité sur **la qualité de la Relation client, l'Esprit d'équipe et le Professionnalisme.**

Société Générale Bénin est une Société Anonyme avec Conseil d'Administration au capital de 19 milliards de francs CFA.

b. STRATÉGIE

1^{ère} banque du pays pour la clientèle des Entreprises, SGB poursuit son développement pour la clientèle des Particuliers (3^{ème} banque du pays en part de marché des crédits aux particuliers) et aspire à renforcer son positionnement sur le segment des Professionnels.

Elle compte axer sa stratégie de conquête de clients particuliers par une plus grande proximité et une offre de produits et services élargie.

c. MÉTIERS

L'activité de SGB est scindée en 2 pôles Retail et Non Retail :

- Retail : Clientèle des Particuliers et des Professionnels
- Non Retail : Clientèle Corporate (entreprises)



1 | HISTORIQUE ET PRÉSENTATION DE SOCIÉTÉ GÉNÉRALE

d . FAITS MARQUANTS 2015

Lancement de nouveaux produits et services

- Des actions commerciales de conquêtes de la clientèle des fonctionnaires ont été menées à travers le lancement du Crédit Expresso à un taux préférentiel pour servir les fonctionnaires du Ministère des Finances.
- Deux campagnes de communication sur le Crédit Expresso à taux Zéro ont été lancées avec succès pour la conquête d'une nouvelle clientèle de particuliers.
- Enfin le projet PAMESO (Programme d'Appui à la Mésofinance) financé par l'AFD sur des fonds de l'Union Européenne, visant l'appui au développement de la clientèle mésofinance (PME PMI – 250 MF de CA maximum) est à sa phase de validation.

Ouverture de l'Agence du Stade de l'Amitié



L'absence remarquable de SGB dans les alentours du Stade de l'amitié a été comblée par l'ouverture d'une nouvelle agence aux abords.

Cette agence moderne a la particularité de disposer d'un espace convivial d'ouverture de comptes instantanée et offre des horaires d'ouverture décalés pour mieux servir la clientèle.

Ouverture de SG TOGO

La création de la succursale SGTG constitue une belle réussite pour SGB tant pour le travail en équipe (tous les services y ont été impliqués) que des résultats encourageants après seulement 6 mois d'activités.

Le budget prévisionnel a été largement dépassé et les résultats permettent d'atteindre l'équilibre dès la première année.





2

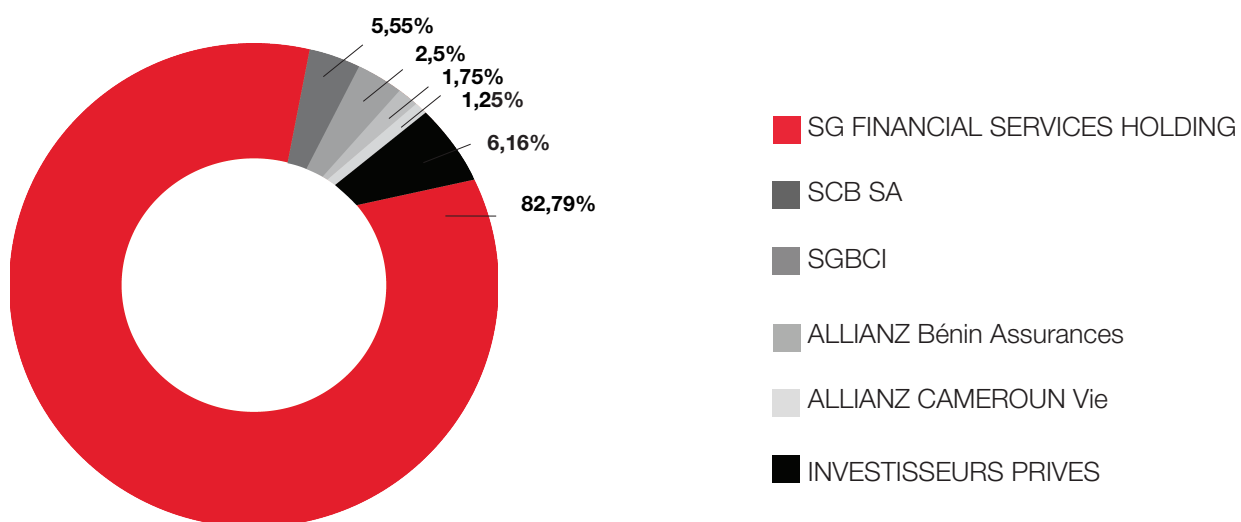
GOUVERNANCE

1. Comité de direction.....	11
2. Structure du capital social.....	11
3. Conseil d'administration.....	12

1. COMITÉ DE DIRECTION

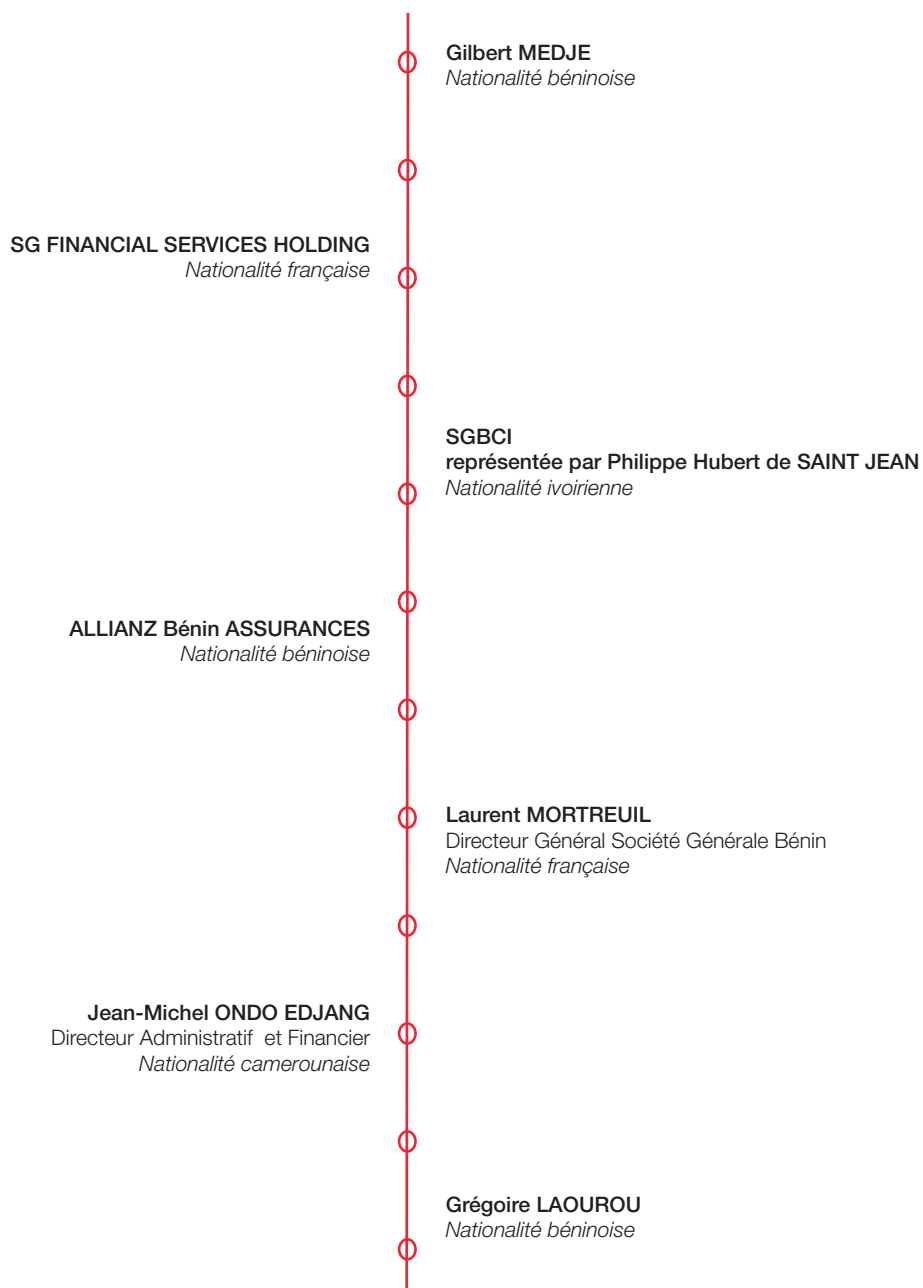
MEMBRES DU COMITÉ DE DIRECTION		
Identité	Fonction	Nationalité
Laurent MORTREUIL	Directeur Général Société Générale Bénin	Française
Jean-Michel ONDO EDJANG	Directeur Administratif et Financier	Camerounaise
Fabrice HOUEDE	Secrétaire Général	Béninoise
Bruno F. GNAMBLOHOU	Directeur des Opérations et de la Trésorerie	Béninoise

2. STRUCTURE DU CAPITAL SOCIAL



3. CONSEIL D'ADMINISTRATION

(Au 31 décembre 2015)





3

RÉSULTATS ET PERFORMANCE

1. Chiffres clés.....	14
a. Résultat net.....	14
b. Chiffres clés et 31 décembre 2015.....	14
2. Rapport des commissaires aux comptes.....	14
a. Rapport Général.....	14
3. Etats financiers.....	16
a. Bilan.....	16
b. Hors-Bilan.....	18
c. Compte de résultat.....	19

3 | RÉSULTATS ET PERFORMANCE

1. CHIFFRES CLÉS

a. RÉSULTAT NET

ACTIF	2015	2014	Variation
Marge d'intermédiation	9 352	6 418	46%
Commissions de service	3 258	2 922	11%
Résultat net sur opérations financières	782	387	102%
Autres produits nets d'exploitation	273	134	104%
PRODUIT NET BANCAIRE	13 664	9 861	39%
FRAIS GÉNÉRAUX	- 10 135	- 8 222	23%
RÉSULTAT BRUT D'EXPLOITATION	3 529	1 639	115%
COÛT NET DU RISQUE	- 3 886	- 1 556	180%
RÉSULTAT D'EXPLOITATION	831	2 199	- 62%
Impôts sur les bénéfices	- 218	-106	106%
RÉSULTAT NET	613	2 093	- 71%

b. CHIFFRES CLÉS AU 31 DÉCEMBRE 2015

ACTIVITÉS (EN MILLIONS DE FCFA)	2015	2014	Variation
Total Bilan	298 691	211 962	41%
Dépôt clientèle	240 930	142 631	69%
Crédits Clientèle	181 703	131 711	38%
Fonds Propres Effectifs	18 838	13 912	35%
Ratio de solvabilité	12,02%	13,56%	

2. RAPPORT DES COMMISSAIRES AUX COMPTES

a. RAPPORT GÉNÉRAL DES COMMISSAIRES AUX COMPTES SUR LES ETATS FINANCIERS ANNUELS

(Exercice clos le 31 décembre 2015)

Mesdames, Messieurs les Actionnaires,

En exécution de la mission qui nous a été confiée par votre Assemblée Générale, nous avons effectué l'audit des états financiers ci-joints de SOCIETE GENERALE BENIN, qui comprennent le bilan au 31 décembre 2015 avec des fonds propres positifs de FCFA 17 501 millions, le compte de résultat faisant ressortir un bénéfice de FCFA 613 millions, et l'annexe comprenant un résumé des principales méthodes comptables ainsi que d'autres informations explicatives relatives au bilan et au compte de résultat. Le présent rapport porte sur :

- Le contrôle des états financiers de synthèse,
- Les vérifications et informations spécifiques.

3 | RÉSULTATS ET PERFORMANCE

Contrôle des états financiers de synthèse

Responsabilité de la Direction pour les états financiers

La Direction est responsable de la préparation et de la présentation fidèle des états financiers conformément aux dispositions de la réglementation bancaire de l'UEMOA, ainsi que du contrôle interne qu'elle considère comme nécessaire pour permettre la préparation d'états financiers exempts d'anomalie significative, que celle-ci résulte de fraudes ou d'erreurs.

Ainsi, les états financiers de l'exercice 2015, soumis à notre audit, ont été établis par la Direction de Société Générale Bénin et arrêtés par le Conseil d'Administration le 10 mars 2016.

Responsabilité de l'Auditeur

Notre responsabilité consiste à exprimer une opinion sur les états financiers, sur la base de notre audit. Nous avons effectué notre audit selon les Normes Internationales d'Audit. Ces normes requièrent que nous nous conformions aux règles de déontologie et que nous planifions et réalisons l'audit de façon à obtenir l'assurance raisonnable que les états financiers ne comportent pas d'anomalie significative.

Un audit implique la mise en œuvre de procédures en vue de recueillir des éléments probants concernant les montants et les informations fournis dans les états financiers. Le choix des procédures relève du jugement de l'auditeur, et notamment de son évaluation des risques que les états financiers comportent des anomalies significatives, que celles-ci résultent de fraudes ou d'erreurs. Dans l'évaluation de ces risques, l'auditeur prend en considération le contrôle interne de l'entité portant sur la préparation et la présentation fidèle des états financiers afin de concevoir des procédures d'audit appropriées aux circonstances, et non dans le but d'exprimer une opinion sur l'efficacité du contrôle interne de l'entité. Un audit comporte également l'appréciation du caractère approprié des méthodes comptables retenues et du caractère raisonnable des estimations comptables faites par la Direction, de même que l'appréciation de la présentation d'ensemble des états financiers, conformément aux dispositions de la réglementation de l'UEMOA.

Nous estimons que les éléments probants que nous avons obtenus sont suffisants et appropriés pour fonder notre opinion d'audit.

Opinion

A notre avis, les états financiers de synthèse sont réguliers et sincères et donnent une image fidèle du résultat des opérations de l'exercice écoulé ainsi que de la situation financière et du patrimoine de SOCIETE GENERALE BENIN à la fin de cet exercice, conformément aux dispositions de la réglementation bancaire de l'UEMOA.

Vérification des obligations légales et réglementaires

Nous avons également procédé, conformément aux dispositions légales et réglementaires en vigueur, aux vérifications spécifiques prévues par la loi sur les sociétés commerciales.

Nous n'avons pas d'observation à formuler sur la sincérité et la concordance avec les états financiers de synthèse des informations données dans le rapport de gestion du Conseil d'Administration et dans les documents adressés aux Actionnaires sur la situation financière et les états financiers de synthèse.


Par ailleurs, en application de l'article 716 de l'Acte Uniforme de l'OHADA sur le droit des sociétés commerciales et du GIE, nous vous signalons que nous n'avons relevé aucune irrégularité ni aucune inexactitude au cours de nos travaux.

Cotonou, le 25 mars 2016

Les Commissaires aux Comptes



FIDUCIAIRE D'AFRIQUE
N° d'inscription CECCA - BENIN : 016-SE
Représenté par : Elien TOGNISSO ADIAHI
Expert Comptable diplômé



PIERRE LUCIEN BRUN
Expert Comptable Diplômé
N° d'inscription CECCA - BENIN : 005-SE
Représenté par : Pierre Lucien BRUN
Expert Comptable diplômé

3 | RÉSULTATS ET PERFORMANCE

3. ETATS FINANCIERS

a. BILAN

ACTIF	MONTANTS NETS (en millions de F CFA)	
	exercice N-1*	exercice N
CAISSE	4.393	5.673
CREANCS INTERBANCAIRES	5.827	21.416
A vue	3.646	12.814
- Banques centrales	2.691	9.679
- Tresor public, CCP	0	0
- Autres établissements de crédit	955	3135
A terme	2.181	8.602
CREANCS SUR LA CLIENTELE	137.940	190.703
Portefeuille d'effets commerciaux	1.071	4.490
- Crédits de campagne	0	0
- Crédits ordinaires	1.071	4.490
Autres concours à la clientèle	113.923	157.460
- Crédits de campagne	107	810
- Crédits ordinaires	113.816	156.650
Comptes ordinaires débiteurs	22.946	28.753
Affacturage	0	0
TITRES DE PLACEMENT	50.982	62.625
IMMOBILISATIONS FINANCIERES	12	12
CREDIT-BAIL ET OPERATIONS ASSIMILEES	0	0
IMMOBILISATIONS INCORPORELLES	83	1.250
IMMOBILISATIONS CORPORELLES	7.588	7.967
ACTIONNAIRES OU ASSOCIES	0	0
AUTRES ACTIFS	4.323	4.320
COMPTES D'ORDRE ET DIVERS	814	4.724
TOTAL ACTIF	211.962	298.690

* 2015, première année de consolidation, les données de N-1 concernent uniquement la SGB

3 | RÉSULTATS ET PERFORMANCE

PASSIF	MONTANTS (en millions de F CFA)	
	exercice N-1*	exercice N
DETTES INTERBANCAIRES	48.041	28.867
A vue	8.041	16.867
- Trésor public, CCP	0	0
- Autres établissements de crédit	8.041	16.867
A terme	40.000	12.000
DETTES A L'EGARD DE LA CLIENTELE	141.384	238.553
Comptes d'épargne a vue	11.422	12.452
Comptes d'épargne a terme	1.928	2.029
Bons de caisse	0	0
Autres dettes a vue	58.467	108.481
Autres dettes a terme	69.567	115.591
DETTES REPRESENTÉES PAR UN TITRE	0	0
AUTRES PASSIFS	5.144	4.071
COMPTES D'ORDRE ET DIVERS	4.098	5.665
PROVISIONS POUR RISQUES ET CHARGES	407	833
PROVISIONS RÉGLEMENTÉES	0	0
EMPRUNTS ET TITRES EMIS SUBORDONNÉS	0	3200
SUBVENTIONS D'INVESTISSEMENT	0	0
FONDS AFFECTÉS	0	0
FONDS POUR RISQUES BANCAIRES GÉNÉRAUX	0	0
CAPITAL OU DOTATIONS	15.000	19.000
PRIMES LIÉES AU CAPITAL	0	0
RESERVES	156	156
ECARTS DE REEVALUATION	0	0
REPORT A NOUVEAU (+/-)	-4.361	-2.268
RESULTAT DE L'EXERCICE (+/-)	2.093	613
TOTAL PASSIF	211.962	298.690

* 2015, première année de consolidation, les données de N-1 concernent uniquement la SGB

3 | RÉSULTATS ET PERFORMANCE

b. HORS BILAN

HORS BILAN	MONTANTS (en millions de F CFA)	
	exercice N-1*	exercice N
ENGAGEMENTS DONNES		
ENGAGEMENTS DE FINANCEMENT		
En faveur d'établissements de credit	0	0
En faveur de la clientele	4.456	10.204
ENGAGEMENTS DE GARANTIE		
D'ordre d'établissements de credit	40	40
D'ordre de la clientele	63.396	70.272
ENGAGEMENTS SUR TITRES	0	0
ENGAGEMENTS RECUS		
ENGAGEMENTS DE FINANCEMENT		
Recus d'établissements de credit	0	0
ENGAGEMENTS DE GARANTIE		
Recus d'établissements de credit	0	0
Recus de la clientele	25.219	61.196
ENGAGEMENTS SUR TITRES		0

* 2015, première année de consolidation, les données de N-1 concernent uniquement la SGB



3 | RÉSULTATS ET PERFORMANCE

c. COMPTE DE RÉSULTAT

CHARGES	MONTANTS (en millions de F CFA)	
	exercice N-1*	exercice N
INTERETS ET CHARGES ASSIMILEES	4.994	6.645
- Interets et charges assimilees sur dettes interbancaires	590	1.002
- Interets et charges assimilees sur dettes à l'égard de la clientele	4.217	5.358
- Interets et charges assimilees sur dettes representees par un titre	0	96
- Charges sur comptes bloques d'actionnaires ou d'associes et sur emprunts et titres emis	187	189
- Autres interets et charges assimilees	0	0
CHARGES SUR CREDIT-BAIL ET OPERATIONS ASSIMILEES	0	0
COMMISSIONS	34	39
CHARGES SUR OPERATIONS FINANCIERES	44	214
- Charges sur titres de placement	0	0
- Charges sur operations de change	4	133
- Charges sur operations de hors bilan	40	81
CHARGES DIVERSES D'EXPLOITATION BANCAIRE	358	967
ACHATS DE MARCHANDISES	0	0
STOCKS VENDUS	0	0
VARIATIONS DE STOCKS DE MARCHANDISES	0	0
FRAIS GENERAUX D'EXPLOITATION	7.449	8.901
- Frais de personnel	3.108	3.715
- Autres frais generaux	4.341	5.186
DOTATIONS AUX AMORTISSEMENTS ET AUX PROVISIONS SUR IMMOBILISATIONS	1.067	1447
SOLDE EN PERTE DES CORRECTIONS DE VALEUR SUR CREANCES ET DU HORS BILAN	1.576	3.912
EXCEDENT DES DOTATIONS SUR LES REPRISES DU FONDS POUR RISQUES BANCAIRES GENERAUX	0	0
CHARGES EXCEPTIONNELLES	4	6
PERTES SUR EXERCICES ANTERIEURS	14	33
IMPOT SUR LE BENEFICE	106	218
BENEFICE	2.093	613
TOTAL	17.739	22.995

* 2015, première année de consolidation, les données de N-1 concernent uniquement la SGB

3 | RÉSULTATS ET PERFORMANCE

PRODUITS	MONTANTS (en millions de F CFA)	
	exercice N-1*	exercice N
INTERETS ET PRODUITS ASSIMILES	8.928	12.484
- Interets et produits assimilés sur créances interbancaires	1	4
- Interets et produits assimilés sur créances sur la clientèle	8.827	12.191
- Produits et profits sur prêts et titres subordonnés	0	0
- Interets et produits assimilés sur titres d'investissement	0	0
- Autres intérêts et produits assimilés	100	289
PRODUITS SUR CREDIT-BAIL ET OPERATIONS ASSIMILEES	0	0
COMMISSIONS	2.670	3.242
PRODUITS SUR OPERATIONS FINANCIERES	3.805	5.652
- Produits sur titres de placement	3.322	3.512
- Dividendes et produits assimilés	0	0
- Produits sur opérations de change	483	2.121
- Produits sur opérations de hors bilan	0	19
PRODUITS DIVERS D'EXPLOITATION BANCAIRE	659	1.240
MARGES COMMERCIALES	0	0
VENTES DE MARCHANDISES	0	0
VARIATIONS DE STOCKS DE MARCHANDISES	0	0
PRODUITS GENERAUX D'EXPLOITATION	150	290
REPRISES D'AMORTISSEMENTS ET DE PROVISIONS SUR IMMOBILISATIONS	0	55
SOLDE EN BENEFICE DES CORRECTIONS DE VALEUR SUR CREANCES ET DU HORS BILAN	0	0
EXCEDENT DES REPRISES SUR LES DOTATIONS DU FONDS POUR RISQUES BANCAIRES GENERAUX	0	0
PRODUITS EXCEPTIONNELS	108	32
PROFITS SUR EXERCICES ANTERIEURS	1.419	0
PERTE		
TOTAL	17.739	22.995

* 2015, première année de consolidation, les données de N-1 concernent uniquement la SGB



4

RESPONSABILITÉ SOCIALE ET ENVIRONNEMENTALE

1. Responsabilité sociale et environnementale.....**22**

4 | RESPONSABILITÉ SOCIALE ET ENVIRONNEMENTALE

1. RESPONSABILITÉ SOCIALE ET ENVIRONNEMENTALE

a . RESPECT DE L'ENVIRONNEMENT ET CONSOMMATION RESPONSABLE

Reboisement



Au cours de l'année 2015, quelques actions relatives au développement durable ont été menées par SG Bénin.

A l'instar du groupe Société Générale, Société Générale Bénin pour marquer son engagement social et environnemental, a mobilisé son personnel autour d'une campagne de reboisement en appui aux autorités de la Direction des Forêts et Ressources Naturelles dans le cadre de la campagne « 10 millions d'âmes, 10 millions d'arbres ».



La Direction et le personnel de SGB ont mis en terre près de 1200 plants d'acacias sur près de 4 km de l'axe « Boulevard du Cinquantenaire » dans la cité capitale Porto-Novo.





5

CONTACTS ET RÉSEAU D'AGENCES DE LA BANQUE

1. Réseau d'agences.....	24
--------------------------	-----------

1. RÉSEAU D'AGENCES

Réseau de **13** agences

Siège social – Agence Principale

Lot 4153, Avenue Clozel, Placodji-Kpodji, COTONOU

Tél : + (229) 21 60 03 60 – 21 60 03 59

Fax : + (229) 21 31 82 95

Ganhi

Immeuble SONAEC, Avenue Clozel, COTONOU

Tél : + (229) 21 60 03 96

St Michel

Lot 155, Gbedomidji, Bd St Michel, COTONOU

Tél : + (229) 21 60 03 80

Etoile Rouge

Carré 2072C, Place de l'Etoile Rouge, COTONOU

(immeuble radio Star)

Tél : + (229) 21 60 04 06

Dantokpa

Carré 152 F, Dantokpa, COTONOU

Tél : + (229) 21 60 03 90

Bulgarie

Carré 618, 811 avenue Dorothée Lima, Place Bulgarie, COTONOU

Tél : + (229) 21 31 83 00

Sènadé

Lot 366, Quartier Ayélawadjé, Senadé, COTONOU

Tél : + (229) 21 60 04 01

Dekoungbe (Abomey-Calavi)

Route Inter Etat n° 1 Carré 13 J

Quartier N'vènoumèdé (Godomey)

Tél : + (229) 21 60 04 12

Fax : + (229) 21 31 82 95

Calavi Togoudo

Immeuble Pâtisserie la Corniche - Carrefour IITA COTONOU

Tél : + (229) 21 60 04 19

Stade de l'Amitié

Immeuble FINADEV - Angle Stade de l'Amitié COTONOU

Tél : + (229) 21 60 04 20

Agence de PORTO-NOVO

Boulevard extérieur, rue 40, Catchi, PORTO NOVO

Tél : + (229) 20 22 70 50 / 20 22 70 48

Fax : + (229) 20 22 70 49

Agence de BOHICON

Quartier Gancon-Ponsa, Route d'Abomey, Maison AGBO - BOHICON

Tel : + (229) 22 51 00 75

Agence de PARAKOU

Rue de la Préfecture - PARAKOU

Tél : + (229) 23 61 18 50

3 Points-Banque

Scoa-Gbeto (Point Banque)

Carré 262, Immeuble Maître Machifa, Quartier Scoa-Gbeto, COTONOU

Tél : + (229) 21 31 83 00

Fax : + (229) 21 31 82 95

Houeyiho (Point Banque)

Rue 800, lot 1276 A, Houeyiho, COTONOU (Maison HOUNTONDJI)

Tél : + (229) 21 31 83 00

Fax : + (229) 21 31 82 95

Zongo (Point Banque)

Carré 313, Maison Dunglas, Quartier Zongo, COTONOU

Tél : + (229) 21 31 83 00

Fax : + (229) 21 31 82 95

5 | CONTACTS ET RÉSEAU D'AGENCES DE LA BANQUE

25 DAB

dont Hotel NOVOTEL – BENIN MARINA HOTEL – AZALAI Hotel de la Plage – BEST WESTERN – Hypermarché EREVAN – EKPE (A côté Agence FINADEV) – SEME KRAKE (Frontière Immeuble PRODA)

Succursale SOCIETE GENERALE TOGO (01 Agence)

Angle Avenue de la libération et Boulevard des armées

01 BP 5012 LOME



Tél : + (228) 22 53 75 01



COTONOU



Légende :

-  Agence
-  Distributeur uniquement



Agence de Fidjrossè

Société Générale Bénin ! Développons l'Esprit d'équipe







**SOCIÉTÉ GÉNÉRALE
BENIN**

**DEVELOPPONS ENSEMBLE
L'ESPRIT D'EQUIPE**

